

МУНИЦИПАЛЬНОЕ БЮДЖЕТНОЕ ДОШКОЛЬНОЕ ОБРАЗОВАТЕЛЬНОЕ УЧРЕЖДЕНИЕ  
ДЕТСКИЙ САД КОМБИНИРОВАННОГО ВИДА №6 ГОРОДА КУЗНЕЦКА



# СЕМИНАР

для руководителей образовательных  
учреждений города Кузнецка

“БЕЗОПАСНОСТЬ ДОШКОЛЬНИКА  
В СОВРЕМЕННОМ МИРЕ”



**БЕЗОПАСНОЕ ДЕТСТВО**

# «ВНИМАНИЕ ВСЕМ!»

сигнал оповещения «Беспилотная опасность»



1. Прервать занятия в образовательной организации, «тихий час», завершить прогулку.
2. Закрыть окна (шторы/жалюзи) в кабинете/группе.
3. Обеспечить размещение обучающихся в местах с минимальным остеклением.
4. Педагогу, сопровождающему детей, находиться с мобильным телефоном для получения корректировок действий.
5. Вести себя спокойно, уверенно, не допуская паники среди детей, помогая справляться с негативными эмоциями.
6. Ожидать сообщения об отмене опасности в здании образовательного учреждения.
7. По указанию руководителя обеспечить информирование родителей (законных представителей) о временном прекращении учебного процесса.



## УКАЗ

### ПРЕЗИДЕНТА РОССИЙСКОЙ ФЕДЕРАЦИИ

#### О Стратегии комплексной безопасности детей в Российской Федерации на период до 2030 года

В соответствии с федеральными законами от 28 декабря 2010 г. № 390-ФЗ "О безопасности" и от 28 июня 2014 г. № 172-ФЗ "О стратегическом планировании в Российской Федерации" постановляю:

1. Утвердить прилагаемую Стратегию комплексной безопасности детей в Российской Федерации на период до 2030 года (далее - Стратегия).

2. Правительству Российской Федерации:

а) в 6-месячный срок утвердить план мероприятий по реализации Стратегии;

б) осуществлять контроль за реализацией Стратегии;

в) представлять Президенту Российской Федерации ежегодно доклад о ходе реализации Стратегии.

3. Рекомендовать органам государственной власти субъектов Российской Федерации руководствоваться положениями Стратегии при осуществлении своей деятельности, в том числе при подготовке комплексных стратегических и иных программных документов по обеспечению безопасности детей.

4. Настоящий Указ вступает в силу со дня его подписания.



Президент

Российской Федерации В.Путин

Москва, Кремль  
17 мая 2023 года  
№ 358



2 100071 89247 9

УТВЕРЖДЕНА

Указом Президента  
Российской Федерации  
от 17 мая 2023 г. № 358

### СТРАТЕГИЯ

#### комплексной безопасности детей в Российской Федерации на период до 2030 года

##### I. Общие положения

1. Настоящая Стратегия является документом стратегического планирования, определяющим угрозы безопасности детей, а также цели, основные направления, задачи и механизмы реализации государственной политики Российской Федерации в сфере обеспечения безопасности детей (далее - государственная политика в сфере обеспечения безопасности детей).

2. Настоящая Стратегия способствует созданию условий для принятия органами государственной власти и органами местного самоуправления решений, формирующих систему обеспечения комплексной безопасности детей, в том числе в части, касающейся выявления и предотвращения угроз безопасности детей, определения приоритетности и обеспечения эффективности мер, принимаемых при реализации государственной политики в сфере обеспечения безопасности детей.

3. Правовую основу настоящей Стратегии составляют Конституция Российской Федерации, Семейный кодекс Российской Федерации, федеральные законы от 24 июля 1998 г. № 124-ФЗ "Об основных гарантиях прав ребенка в Российской Федерации", от 29 декабря 2010 г. № 436-ФЗ "О защите детей от информации, причиняющей вред их здоровью и развитию", от 28 июня 2014 г. № 172-ФЗ "О стратегическом планировании в Российской Федерации" и другие федеральные законы, Стратегия национальной безопасности Российской Федерации, утвержденная Указом Президента Российской Федерации от 2 июля 2021 г. № 400 "О Стратегии национальной безопасности Российской Федерации",

## Цели Стратегии

```
graph TD; A[Цели Стратегии] --> B[снижение уровня детской смертности и детского травматизма, сохранение здоровья детей;]; A --> C[защита и обеспечение интересов детей и семей, имеющих детей, во всех сферах жизнедеятельности;]; A --> D[воспитание гармонично развитой и социально ответственной личности на основе традиционных российских духовно-нравственных ценностей, исторических и национально-культурных традиций.];
```

снижение уровня детской смертности и детского травматизма, сохранение здоровья детей;

защита и обеспечение интересов детей и семей, имеющих детей, во всех сферах жизнедеятельности;

воспитание гармонично развитой и социально ответственной личности на основе традиционных российских духовно-нравственных ценностей, исторических и национально-культурных традиций.

## Направлениями реализации государственной политики в сфере обеспечения безопасности детей

- сбережение детей, укрепление благополучия семей, имеющих детей;
- развитие современной безопасной инфраструктуры для детей, формирование условий для активного участия детей в жизни общества;
- профилактика преступлений, совершаемых несовершеннолетними и в отношении их;
- формирование безопасной информационной среды для детей;
- укрепление института семьи, сохранение и поддержка традиционных российских духовно-нравственных ценностей.

**Цель программы «МИР БЕЗ ОПАСНОСТИ»** — становление культуры безопасности личности в процессе активной деятельности, расширение социокультурного опыта растущего человека, содействие формированию эмоционально-ценностного отношения к окружающему миру.

### **Основные образовательные задачи**

1. Создание условий для формирования культуры безопасности личности в процессе деятельностного познания ребенком окружающего мира и самого себя).
2. Расширение опыта и практических навыков безопасного поведения в различных жизненных ситуациях .
3. Создание условий для осмысления и практического освоения ребенком норм и правил безопасного поведения в организации своей жизни, в общении с природой и другими людьми, в процессе использования материалов, предметов, инструментов, оборудования как достижений культуры.
4. Содействие формированию эмоционально-ценностного отношения к окружающему миру во всем его многообразии и становлению в сознании ребенка целостной картины мира (опасно/безопасно, страшно/не страшно, болезнь/здоровье, разрушение/ созидание, движение/покой, жизнь/смерть, часть/целое и др.).





БЕЗ ОПАСНОСТЕЙ

Мир

Дидактический материал «Детская безопасность»

И.А. Лыкова, В.А. Шипунова


# БЕЗОПАСНОСТЬ НА ДОРОГЕ

Беседы по картинкам • Основные понятия



Интегрирова  
образовани

Социаль  
Познавател  
Речев  
Эстетиче  
Физичес



Издательский дом

Дидактический материал «Детская безопасность»

И.А. Лыкова, В.А. Шипунова

# СОЦИАЛЬНАЯ БЕЗОПАСНОСТЬ

Беседы по картинкам • Основные понятия



ированное содер  
зования в детском  
оциальное развити  
навательное разви  
Речевое развитие  
стетическое развити  
изическое развити



льский дом  
«Цветной


И.А. Лыкова, В.А. Шипунова

# ИНФОРМАЦИОННАЯ КУЛЬТУРА И БЕЗОПАСНОСТЬ

ОБРАЗОВАТЕЛЬНАЯ  
ПРОГРАММА  
«МИР БЕЗ ОПАСНОСТИ»

БЕСЕДЫ И ПРОЕКТЫ  
ИГРЫ И ЗАНЯТИЯ  
СТИХИ И ЗАГАДКИ

ДЕТСКИЙ САД  
НАЧАЛЬНАЯ ШКОЛА  
ПЕДАГОГ И СЕМЬЯ



Соответствует ФГОС ДО

Издательский дом



«Цветной мир»

Дидактический материал «Детская безопасность»


И.А. Лыкова, В.А. Шипунова

# ОПАСНЫЕ ЯВЛЕНИЯ В ПРИРОДЕ

• Основные понятия



е содержание  
детском саду  
е развитие  
ное развитие  
развитие  
е развитие  
е развитие



«Цветной мир»

Дидактический материал «Детская безопасность»

И.А. Лыкова, В.А. Шипунова


# ПОЖАРНАЯ БЕЗОПАСНОСТЬ

Беседы по картинкам • Основные понятия



Интегрированное содержание  
образования в детском саду

Социальное развитие  
Познавательное развитие  
Речевое развитие  
Эстетическое развитие  
Физическое развитие



Издательский дом



«Цветной мир»





подозрени.

номер  
а экстренных  
тивных

112

кибербуллинга и другие риски, связанные с использованием сети. Что объяснить ребенку? Не все, что можно найти в интернете. Общение в сети — это не реальная жизнь, и не стоит доверять всем подряд. Никогда не соглашайся на встречу с незнакомцами из интернета.

— ЭТО ВАЖНО!

**ВНИМАТЕЛЕН НА ДРОГЕ!**

112 Единый номер вызова экстренных оперативных служб

«Молодцы и ребята! Следуйте правилу безопасности: перед тем, как выйти из дома, обязательно проверьте, нет ли в сумке или рюкзаке посторонних предметов. Не забывайте, что вы всегда должны быть внимательны к своему окружению. Если вы заметили подозрительные предметы или действия, немедленно сообщите об этом взрослым. Помните, что безопасность — это ответственность каждого из нас!»

1	Пожарная служба	001
2	Полиция	102
3	Скорая помощь	103
4	Газовая служба	004
5	Экстренная служба МЧС	112



Фриволь











- ОБРАЩЕНИЯ ГРАЖДАН
- ПРОТИВОДЕЙСТВИЕ КОРРУПЦИИ
- ДОПОЛНИТЕЛЬНЫЕ СВЕДЕНИЯ
- ЗАКОН И ГОСУДАРСТВО НА ВАШЕЙ СТОРОНЕ
- ИЗ ЖИЗНИ ДЕТСКОГО САДА
- ПОСТАНОВКА НА УЧЕТ И ЗАЧИСЛЕНИЕ ДЕТЕЙ В ДОО
- МУНИЦИПАЛЬНОЕ ЗАДАНИЕ
- МИНИ-ПРИЛОЖЕНИЕ "ГОСУСЛУГИ" - ЗАПИСЬ В КРУЖКИ
- СЛУЖБА КОНСУЛЬТАТИВНОЙ ПОМОЩИ
- КОНСУЛЬТАТИВНЫЙ ЦЕНТР ПРИГЛАШАЕТ
- НОВОСТИ МИНПРОСВЕЩЕНИЯ РОССИИ
- АЗБУКА БЕЗОПАСНОСТИ**
- ЭТОТ ВЕЛИКИЙ ДЕНЬ ПОБЕДЫ
- СИСТЕМА МОНИТОРИНГА КАЧЕСТВА ОБРАЗОВАНИЯ
- "ВОСПИТАТЕЛЬ ГОДА - 2025"
- ПАМЯТКИ
- ФОТОГАЛЕРЕЯ
- ИНФОРМАЦИЯ ДЛЯ РОДИТЕЛЕЙ
- МЕТОДИЧЕСКИЕ МАТЕРИАЛЫ

Не можете записать ребёнка в сад? Хотите рассказать о воспитателях? Знаете, как улучшить питание и занятия?

Написать сообщение

госуслуги  
Решаем вместе

МИНИСТЕРСТВО ПРОСВЕЩЕНИЯ  
РОССИЙСКОЙ ФЕДЕРАЦИИ

**ГОД ДОШКОЛЬНОГО  
ОБРАЗОВАНИЯ**

ДРУЖБА СЕМЬЯ

**Добро пожаловать на официальный сайт нашего детского сада!**

Мы рады приветствовать Вас на официальном сайте Муниципального бюджетного дошкольного образовательного учреждения детского сада комбинированного вида № 6 города Кузнецка (МБДОУ ДС № 6 г.Кузнецка).

МБДОУ ДС № 6 г.Кузнецка расположен по адресу: Пензенская область, город Кузнецк, корпус № 1 - улица Кирова, дом 78;

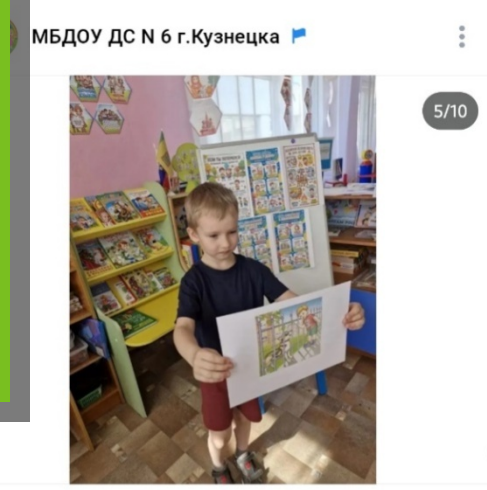
корпус № 2 - улица Сызранская, дом 83А.

Переступив порог нашего детского сада, вы окажетесь в ярком, неповторимом мире детства, в котором созданы все условия для насыщенной и интересной жизни вашего



Экскурсия в пожарно-спасательную часть N 8 стала познавательным событием для ребят нашего детского сада. Пс

Главная Посты Фото Видео Клипы



Знать ребёнок должен каждый, безопасность - это важно! Опасности могут подстергать нас не только на улице, но и дома. И очень важно учить детей соблюдать правила безопасного поведения.



30 апреля в России отмечается День пожарной охраны. В группе N 5 прошли различные мероприятия по пожарной безопасности. Показатель ещё



И.А. Лыкова

# МИР БЕЗ ОПАСНОСТИ

ПАРЦИАЛЬНАЯ ОБРАЗОВАТЕЛЬНАЯ ПРОГРАММА  
ДЛЯ ДЕТЕЙ ДОШКОЛЬНОГО ВОЗРАСТА



ПОДДЕРЖКА ПОЗИТИВНОЙ СОЦИАЛИЗАЦИИ ДЕТЕЙ 2-7 ЛЕТ  
И ФОРМИРОВАНИЕ КУЛЬТУРЫ БЕЗОПАСНОСТИ ЛИЧНОСТИ  
НА ОСНОВЕ ПРИОБЩЕНИЯ К ТРАДИЦИОННЫМ  
ЦЕННОСТЯМ РОССИЙСКОГО ОБЩЕСТВА

Соответствует ФОП ДО и ФГОС ДО

Издательский дом



«Цветной мир»

Дидактический материал «Детская безопасность»

И.А. Лыкова, В.А. Шипунова

0+

# БЕЗОПАСНОСТЬ НА ДОРОГЕ

Беседы по картинкам • Основные понятия



Интегрированное содержание  
образования в детском саду

Социальное развитие  
Познавательное развитие  
Речевое развитие  
Эстетическое развитие  
Физическое развитие



Издательский дом

Дидактический материал «Детская безопасность»

И.А. Лыкова, В.А. Шипунова

# СОЦИАЛЬНАЯ БЕЗОПАСНОСТЬ

Беседы по картинкам • Основные понятия



Интегрированное содержание  
образования в детском саду

Социальное развитие  
Познавательное развитие  
Речевое развитие  
Эстетическое развитие  
Физическое развитие



Издательский дом



«Цветной мир»

Дидактический материал «Детская безопасность»

И.А. Лыкова, В.А. Шипунова

0+

# ОПАСНЫЕ ЯВЛЕНИЯ В ПРИРОДЕ

Беседы по картинкам • Основные понятия



Интегрированное содержание  
образования в детском саду

Социальное развитие  
Познавательное развитие  
Речевое развитие  
Эстетическое развитие  
Физическое развитие



Издательский дом

Дидактический материал «Детская безопасность»

И.А. Лыкова, В.А. Шипунова

# ПОЖАРНАЯ БЕЗОПАСНОСТЬ

Беседы по картинкам • Основные понятия



Интегрированное содержание  
образования в детском саду

Социальное развитие  
Познавательное развитие  
Речевое развитие  
Эстетическое развитие  
Физическое развитие



Издательский дом



«Цветной мир»



# Стратегический вектор: от запретов к компетенциям









# Фотопрогулка «Для чего нужны огнетушители и где они находятся?»



МБУ ТЦ «Родина»



МБУ Кузнецкая ЦГБ им. А. Н. Радищева



МБДОУ ДС № 6 г.Кузнецка

# БЕЗОПАСНЫЙ ИНТЕРНЕТ

Опасный интернет	10	20	30	40	50
Закон и порядок	10	20	30	40	50
Вредные и полезные программы	10	20	30	40	50
Обсудим!	10	20	30	40	50
Блиц-вопрос	10	20	30	40	50











**МБДОУ ДС №6 г.Кузнецка**

**УРОКИ  
БЕЗОПАСНОСТИ**  
*с Аркадием Паровозовым*









# МИНУТКИ БЕЗОПАСНОСТИ



## КАРТОТЕКА МИНУТОК БЕЗОПАСНОСТИ

**Цель:** формирование навыков безопасного поведения путем создания у детей соответствующей установки. Одна из главных целей, ради которой проводится это ежедневное экспресс-занятие с детьми – настроить их на мысли об опасности и «ловушки», которые могут встретиться в жизни.

**Задачи:**

- формировать осознанное выполнение правил безопасного для здоровья поведения, используя воздействие на эмоционально-чувственную сферу ребенка;
- учить детей формулировать правило безопасного для здоровья поведения;
- формировать основы безопасного поведения в быту, социуме и природе.

поперек дороги. Эти полосы называют «зеброй».

### КАРТОЧКА № 32

**Как вести себя, если на улице гололед.**  
Цель: познакомить детей с правилами безопасного поведения при гололеде.

**Ответ:**

- не толкаться, не бегать, не играть на скользкой дороге,
- не подставлять подножки товарищам, не бороться, идти осторожно, не кататься;
- если кто-то упал, помочь подняться, звать на помощь взрослого!

### КАРТОЧКА № 33

**На проезжей части разметка «зебра». Если взрослый с ребенком хочет перейти там улицу, должен ли он убедиться, что нет приближающихся автомашин?**  
Цель: расширить кругозор детей по ПДД.

**Ответ.**

Да. Проезжую часть никогда нельзя переходить, не убедившись в безопасности. Ни одно транспортное средство нельзя остановить моментально. Поэтому даже обозначенный пешеходный переход не дает права пешеходу «вслепую» переходить проезжую часть дороги. Особое внимание требуют улицы, где

**Ответ.**

Да. У нас в России правостороннее движение, и, чтобы не было напрасных столкновений, пешеходы на тротуаре должны держаться правой стороны.

### КАРТОЧКА № 10

#### Спички детям не игра!

Цель: дать понятие детям о том, какую опасность таят в себе спички.

**Ответ.**

Правила пожарной безопасности соблюдай, со спичками не играй. В спичке или зажигалке живет маленький огонь, но он может зажечь огромный пламя и сжечь большой дом. Помни – огромный пожар начинается с маленькой искры.

### КАРТОЧКА № 11

**Какой из переходов опаснее: обозначенный знаками и «зеброй» или переход со светофором?**

Цель: повторить и закрепить с детьми правила безопасного перехода улицы.

**Ответ.**

Обозначенный знаками пешеходный переход опаснее потому, что он нерегулируемый. Сигналы светофора на регулируемом переходе разрешают или запрещают движение

на переход проезжей части по зеленому сигналу

правила дорожного движения.

**Ответ.**

Нет. Когда в светофоре мигает зеленый сигнал, это уже предупреждает, что вот-вот загорится желтый, а после того - запрещающий красный. Время мигающего зеленого сигнала настолько короткое, что ты не успеешь перейти улицу, а останавливаться на середине проезжей части очень опасно, и это мешает общему движению.

### КАРТОЧКА № 7 Что такое «Светофор?»

Цель: ознакомить детей с правилами перехода (переззда) перекрестка, регулируемого светофором.

**Ответ.**

Светофор – лучший друг пешехода. С его помощью дорогу переходить гораздо легче и безопаснее. Бывают светофоры и с одним «глазом» - желтым. Обычно он постоянно мигает. Ставят такие светофоры на тех улицах, где нет очень сильного движения транспорта. Этот светофор предупреждает водителей –

## Этапы проекта

# «Школа юного пешехода»



### Подготовительный:

- разработка плана работы;
- создание образовательной среды (оформление уголка безопасности, подбор дидактических материалов);
- сбор методических материалов и литературы по ПДД;
- информирование родителей о целях и задачах проекта.

### Основной:



- познавательные занятия по ПДД;
- целевые прогулки и экскурсии к пешеходным переходам и перекрёсткам;
- дидактические и сюжетно-ролевые игры;
- чтение художественной литературы и просмотр обучающих мультфильмов;
- продуктивная деятельность (рисование, лепка, аппликация на тему ПДД);
- взаимодействие с родителями (консультации, совместные мероприятия).

### Заключительный:

- подведение итогов (викторины, конкурсы, квесты);
- презентация результатов проекта (выставка детских работ, создание макета улицы);
- «Посвящение в пешеходы» — итоговое мероприятие с вручением удостоверений юного пешехода.



# Детям о безопасности



Муниципальное бюджетное дошкольное образовательное учреждение детский сад комбинированного вида № 6 города Кузнецка

# ОПАСНЫЕ — И — БЕЗОПАСНЫЕ ИСТОРИИ

ТВОЁ ТЕЛО —  
ТВОИ ПРАВИЛА

От мам, пап, воспитателей  
и ребят

- ПРАВИЛА БЕЗОПАСНОСТИ**
- ✓ Говори "нет"
  - ✓ Расскажи взрослым
  - ✓ Доверяй себе
  - ✓ Ты не один

Давай  
встретимся  
никому  
не говори

Кузнецк 2026

Водитель успел затормозить прямо перед мальчиком. Но мяч попал под переднее колесо грузовика. Раздался громкий хлопок. Мяч лопнул. Из кабины вышел водитель и сказал детям: «На проезжей части нельзя играть! Это очень опасно! Для игр существуют детские площадки».

И футболистам стало ясно:  
У мостовой играть опасно!

### «Опасности в нашем доме»

Братья – близнецы Коля и Петя стали дома одни и решили поиграть в прятки. Коля спрятался за шторой возле окна. Когда Петя приблизился к окну, Коля быстро выскочил из-за шторы, зацепился ногой за столы опрокинул на пол графин с водой. Вода разлилась по всему полу, но графин не разбился. Братья обрадовались и продолжили игру.

Что могло случиться с ребятами, если бы стеклянный графин разбился?  
- Назовите бытовые предметы, пользуясь которыми можно получить травму.



### «Домашняя аптечка»

У Миши вечером заболел зуб и он сказал об этом маме. Мама дала ему таблетку, уменьшающую боль, и сказала, что завтра они пойдут к врачу. Миша боялся лечить зубы, поэтому соврал маме, сказав, что зуб уже больше не болит, отказался идти в поликлинику. Когда мама ушла на работу, Миша достал из аптечки обезболивающую таблетку и выпил ее, ему стало легче.

### Интернет - не всегда друг

Ваня очень мечтал о планшете. Ему он даже снился в самых сладких снах. Его мечта сбылась. На день рождения папа с мамой подарили сыну небольшую коробочку. Ваня с замиранием сердца стал открывать эту коробочку. Столько радости было у мальчика, ведь у всех его друзей был планшет, а у него нет...

С тех пор у Вани началась «новая» жизнь. Он старался быстро сделать уроки и погрузиться в мир интернета. Ваня нашел много новых друзей, общался со своими старыми друзьями, играл в различные игры.

Играя в свою любимую игру, Ваня познакомился с очень общительным мальчиком Сережей. Они стали переписываться, каждый вечер играли в эту интересную игру.

В один из дней Ваня и Сережа решили встретиться и сходить погулять. Ваня очень ждал, когда придет за ним Сережа. Вдруг зазвонил звонок в дверь. Иван побежал открывать дверь, а у звонка стоял взрослый мужчина. От испуга мальчик громко закричал. На крик выбежали родители. Они успели вовремя спасти сына и объяснили ему, что знакомясь в интернете нужно быть очень бдительным.



Не всегда то, что пишут, то что видишь, является правдой. С тех пор Ваня очень осторожно пользуется интернетом.

### Смышленная Мурка

Жила-была маленькая кошечка Мурка. Она любила играть у дома и смотреть по сторонам. Однажды Мурка увидела большую дорогу. Машины ехали быстро и сигналили: «бип-бип!». Мурке стало интересно, она хотела подойти ближе. Но тут мама-кошка сказала:

Муниципальное бюджетное дошкольное образовательное учреждение  
детский сад комбинированного вида № 6 города Кузнецка

Безопасность детей — это ответственность  
взрослых, и от их действий зависит жизнь и  
здоровье детей.

Согласно законодательству, родители несут  
персональную ответственность за жизнь и  
здоровье своих детей.  
(Ст.63 Семейного кодекса РФ)



газета  
для детей и родителей

# БЕЗОПАСНОЕ ДЕТСТВО

## Дорогие взрослые!

Личный пример родителей — один из  
ключевых факторов формирования у детей  
навыков безопасного поведения. Дети часто  
копируют поведение взрослых, поэтому важно,  
чтобы родители сами соблюдали правила  
безопасности и демонстрировали ответственное  
отношение к жизни и здоровью.



Читайте в номере!

Рубрика «Это интересно!»	
Дорожные ловушки .....	2
Рубрика «Родительское собрание»	
Правила дорожные взрослым знать положено .....	3
Рубрика «Делаем сами»	
Делаем подвески(фликеры) со световозвращающим покрытием.быстро и нужно! .....	4

Муниципальное бюджетное дошкольное образовательное учреждение  
детский сад комбинированного вида № 6 города Кузнецка

Безопасность детей — это ответственность  
взрослых, и от их действий зависит жизнь и  
здоровье детей.

Согласно законодательству, родители несут  
персональную ответственность за жизнь и  
здоровье своих детей.  
(Ст.63 Семейного кодекса РФ)



газета  
для детей и родителей

# БЕЗОПАСНОЕ ДЕТСТВО


## Дорогие взрослые!

Личный пример родителей — один из  
ключевых факторов формирования у детей  
навыков безопасного поведения. Дети часто  
копируют поведение взрослых, поэтому важно,  
чтобы родители сами соблюдали правила  
безопасности и демонстрировали  
ответственное отношение к жизни и здоровью.



Читайте в номере!

Рубрика «Это интересно!»	
Правила водного поведения .....	2
Рубрика «Родительское собрание»	
Жилет, нарукавники или круг. Что выбрать для безопасного и комфортного купания ребенка? .....	3
Рубрика «Занимательная страничка»	
Игра «Соблюдай правила поведения на воде» .....	4



## Разбираемся в главном



- *Как сберечь ребенка от опасности на улице?*
- *Как объяснить ребенку, что общение с незнакомыми людьми может быть опасно?*
- *Как научить ребенка безопасному поведению, но не запугать его?*
- *Какая информация по безопасности доступна ребенку?*
- *Какие предметы могут быть опасны в быту и как объяснить ребенку правила обращения с опасными предметами?*
- *Какие особенности детей дошкольного возраста нужно учитывать в процессе формирования правил безопасного поведения?*
- *Собираясь на дачу, чему следует научить ребенка?*











**Безопасность - это  
не запрет,  
это образ жизни!**